

**INSTITUCIÓN EDUCATIVA DEPARTAMENTAL MONSEÑOR AGUSTÍN
GUTIÉRREZ**

GUÍA DE TRABAJO

ASIGNATURA	Artística	CURSO	Tercero
DOCENTE		PERIODO	Cuarto
FECHA DE INICIO	13 de septiembre de 2021	FECHA DE TERMINACIÓN	12 de noviembre de 2021
DBA	- Afianzar habilidades básicas de motricidad, memoria y artísticas.		
DESEMPEÑOS	PARA APRENDER Demuestro mi capacidad creativa, realizando cada una de las actividades artísticas.		
ASIGNATURA	PARA HACER	Avanzar en el desarrollo de las actividades artísticas, con gran interés y dedicación.	
	PARA SER	Demuestra confianza en las expresiones de sí mismo y en los otros.	
	PARA CONVIVIR	Practico los valores de la responsabilidad y dedicación a las diferentes actividades asignadas.	

1. FASE DE ENTRADA: MOTIVACIÓN



INTRODUCCIÓN

En la educación artística se desarrollan habilidades para la formación integral de niños y niñas más sensibles, empáticos y creativos como elementos clave en la relación con otros. A través de la imaginación y la creatividad expreso mis sentimientos; pintando, dibujando, cantando y bailando, entre otras, según su agrado.

FASE DE ELABORACIÓN

Realicemos con agrado las actividades asignadas de esta área que constan de ocho semanas. Desarrolle su proceso de aprendizaje con apoyo de sus padres y docentes.

Recomendaciones:

Cada estudiante debe ser responsable con las actividades asignadas, poniendo en práctica sus habilidades artísticas y contar con los materiales necesarios para poder desarrollar de la mejor manera cada actividad.

ACTIVIDAD 1:

Amor y amistad

Con orientación del docente, elaborar un mensaje sencillo para expresar de amor y amistad y aprender y recitar un poema frente a ellos en el salón.

Hermanos y amigos - Arjona Delia

*Los amigos son hermanos
que nosotros elegimos,
los que te ofrecen la mano
cuando te encuentras perdido.*

*Son las puertas que se te abren
y se juntan los caminos,
cuando estás necesitado
sus brazos son extendidos.*

*Suaves rayitos de sol,
que te dan calor y abrigo.*


*El amor se fortalece
cuando tienes un amigo!*

ACTIVIDAD 2:

Refuerzo de la motricidad fina

El docente dará la hoja modelo en la que los estudiantes trabajaran en clase, además explicará las instrucciones y recomendaciones del uso de la aguja. El docente debe estar atento para que el estudiante realice su trabajo de manera adecuada, en especial el uso de la aguja. Antes de picar, los estudiantes pueden colorear el dibujo que correspondiente.

Tengo en cuenta que el picado debe ser dentro de las figuras, no por sus bordes.



ACTIVIDAD 3:

Recortar y pegar

Saber recortar con tijeras es una habilidad manual compleja. Ya que requiere una gran coordinación entre el cerebro y las manos. Recortar con tijeras es una actividad que precisa movimientos bimanuales, por eso es importante practicar esta habilidad en los niños de grado tercero.

- La actividad consiste en recortar rostros de personas para rellenar el croquis del mapa de Colombia, formando un collage.




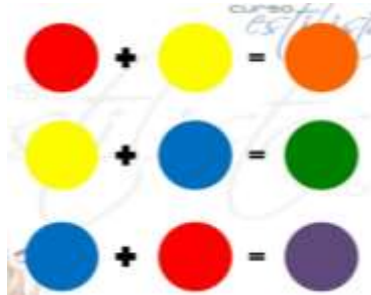
ACTIVIDAD 4:

Colores primarios y secundarios

Los estudiantes deben pintar con temperas el dibujo modelo que le asignará el docente. El objetivo es utilizar los colores primarios para formar colores secundarios y utilizarlos adecuadamente en el dibujo.

Los colores secundarios se obtienen así:

- Rojo + Amarillo = Naranja
- Amarillo + Azul = Verde
- Rojo + Azul = Morado



ACTIVIDAD 5:

Trazos


Elaboras las siluetas de los gatos, teniendo en cuenta el uso de la regla y el espacio.



ACTIVIDAD 6:

Trazos y dibujo libre

El estudiante en clase debe realizar los siguientes trazos y colorearlos:



ACTIVIDAD 7:

Colorear

Colorear teniendo en cuenta los dibujos guía.



ACTIVIDAD 8:

Manualidades

Elaborar una manualidad navideña a criterio del docente.

FASE DE SALIDA

Se tendrá en cuenta que para cada actividad realizada tendrá su respectiva calificación.