

EDUCACIÓN ARTÍSTICA

GRADO PRIMERO. Año 2023

ASIGNATURA	Educación Artística	CURSO	Primero 1°
DOCENTES	Área Artística Primaria	PERIODO	Primero
FECHA INICIO	Enero 30	FECHA TERMINACIÓN	Marzo 31
COMPETENCIAS	General: Sensibilidad, apreciación estética y comunicación.		
	Específica: Desarrollo de la sensibilidad artística y motricidad fina a través de trazos con puntos y líneas. Expresa ideas y sentimientos mediante el lenguaje escrito y oral.		
DESEMPEÑOS	PARA APRENDER	Identifica el punto y la línea en diferentes composiciones que realiza.	
	PARA HACER	Trazar con lápiz y colores diferentes clases de líneas.	
	PARA SER	Expresa sus emociones y creatividad con el desarrollo de diferentes dibujos, utilizando la línea y el punto.	
	PARA CONVIVIR	Valora sus habilidades y las de sus compañeros, respetando las diferencias individuales en la composición artística.	

INTRODUCCIÓN

En este periodo vamos a trabajar la motricidad que es la acción que ejerce los músculos menores y les transmiten movimiento a las manos, podremos descubrir el mundo artístico que nos rodea, explorando actividades que le ayudaran a mejorar cada día más su talento y su creatividad.


ACTIVIDAD 1

1. Leo con ayuda de mi profesor y observo atentamente:

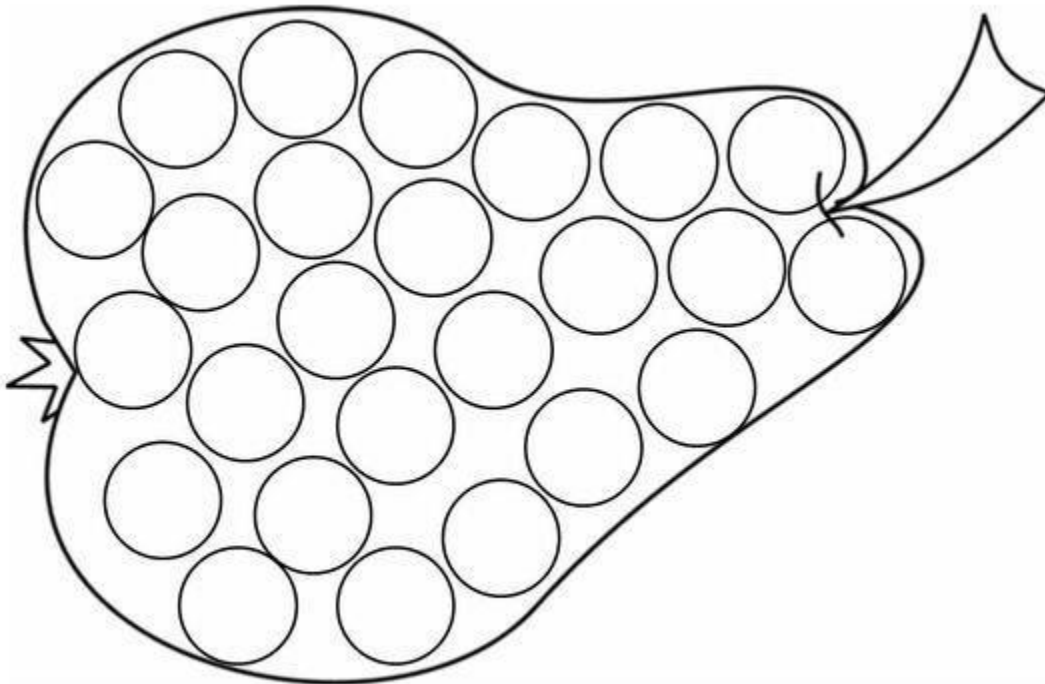
EL PUNTO ●


Es el elemento plástico más pequeño, no tiene dimensión, pero puede cambiar de tamaño, color y forma.

Ejemplos



2. Complete los dibujos con puntos







El profesor revisa mi trabajo

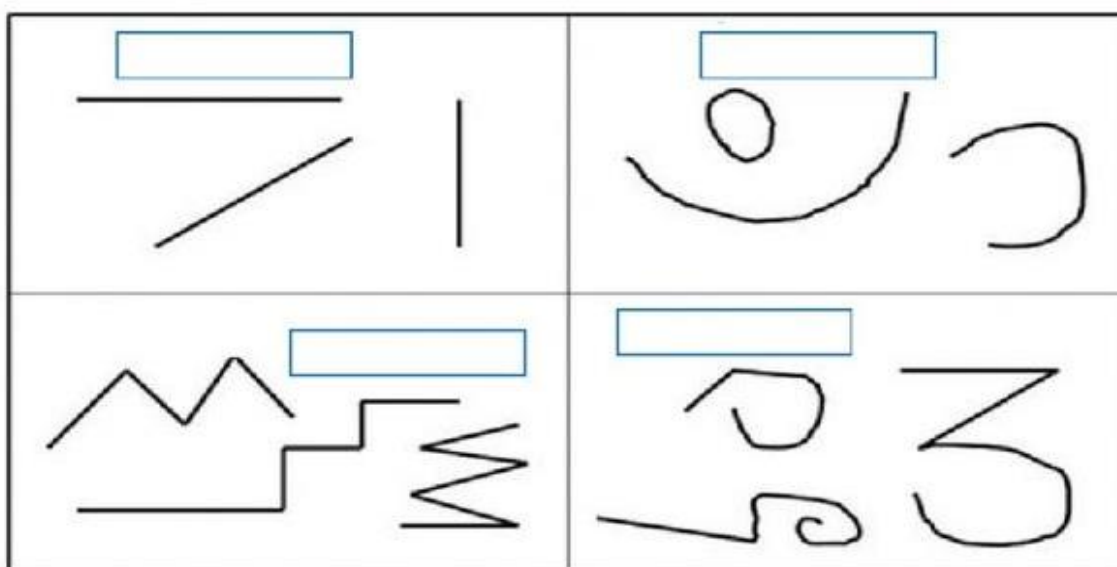
ACTIVIDAD 2

1. El profesor me orienta y voy a recorrer con mi dedito el pupitre en forma horizontal y vertical varias veces.
2. Escucho atentamente la lectura

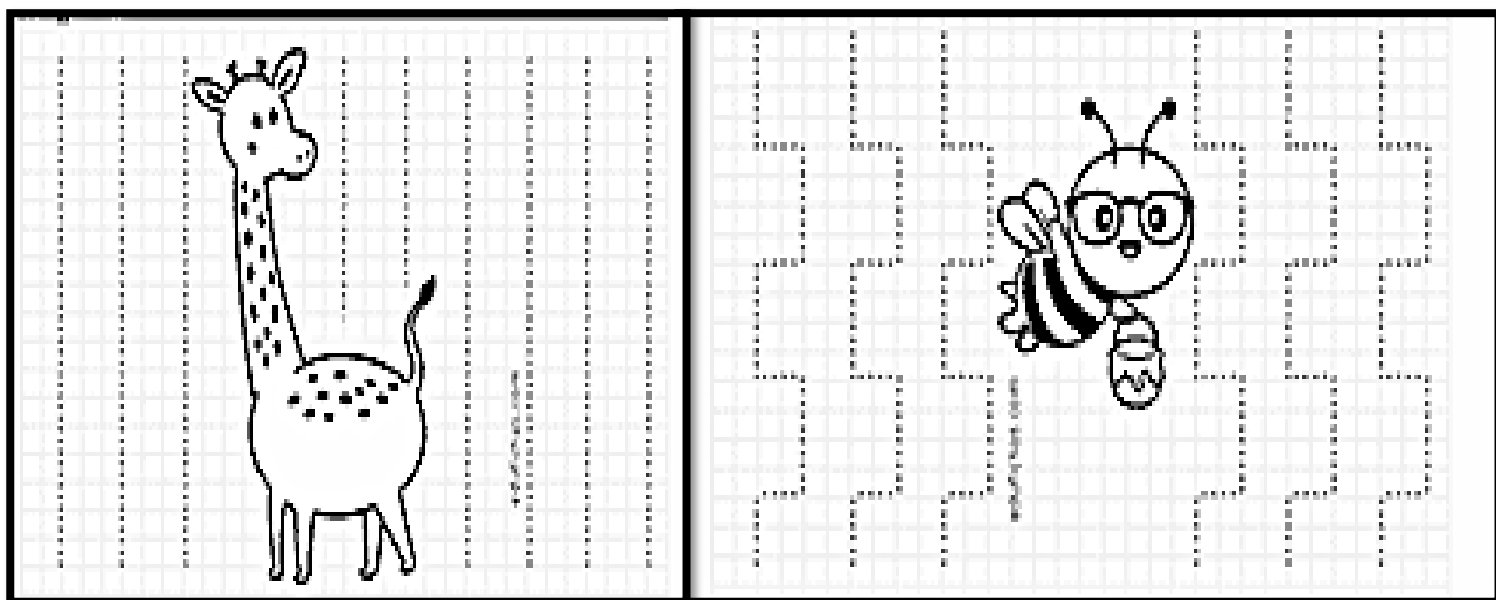
LA LINEA: Es el trazo que determina un contorno, con mayor o menor grado de intensidad.

La expresión de una línea depende de la dirección y forma que se le dé.

EJEMPLOS:

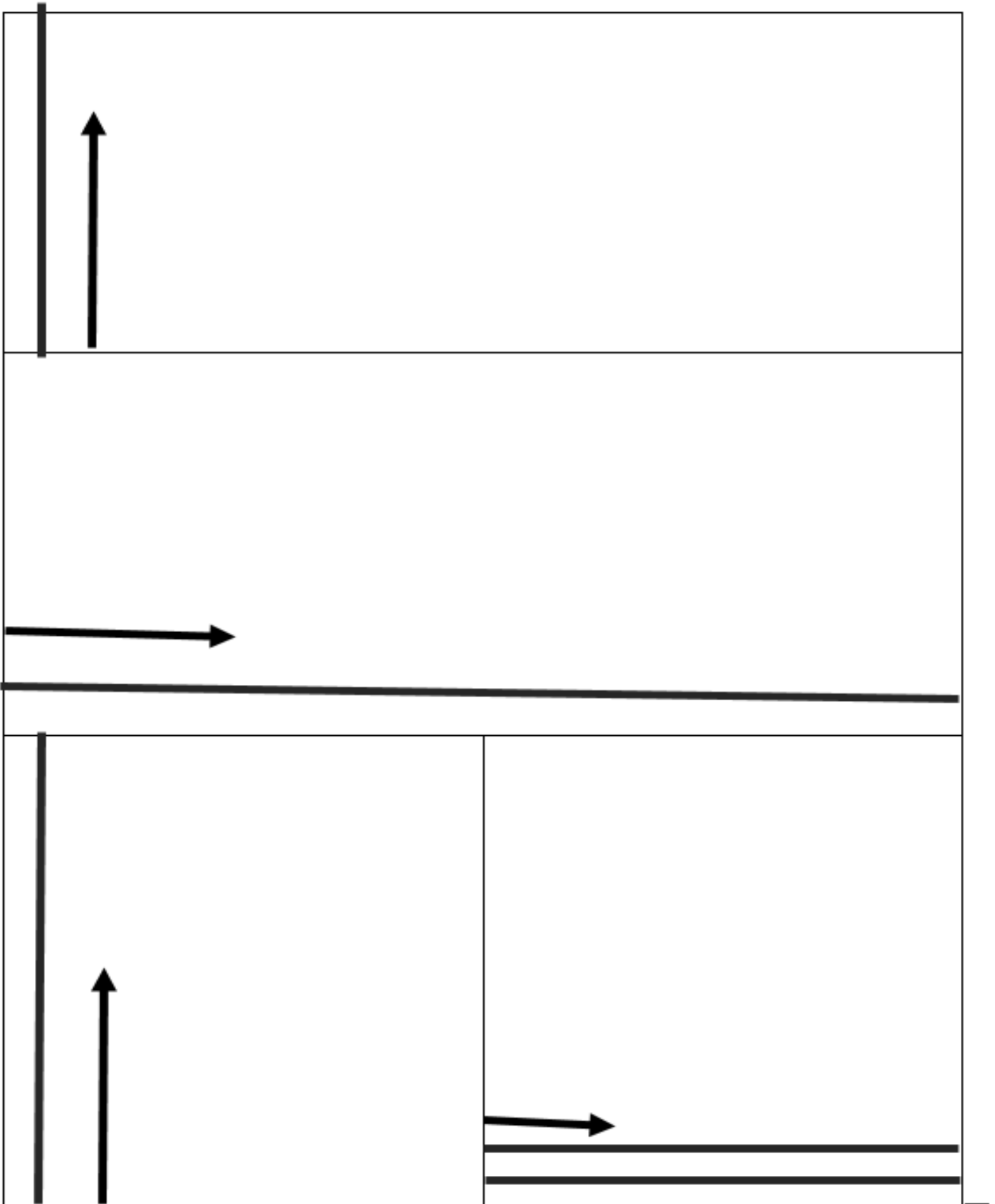


3. Realiza los trazos que se indican utilizando el lápiz.




ACTIVIDAD 3

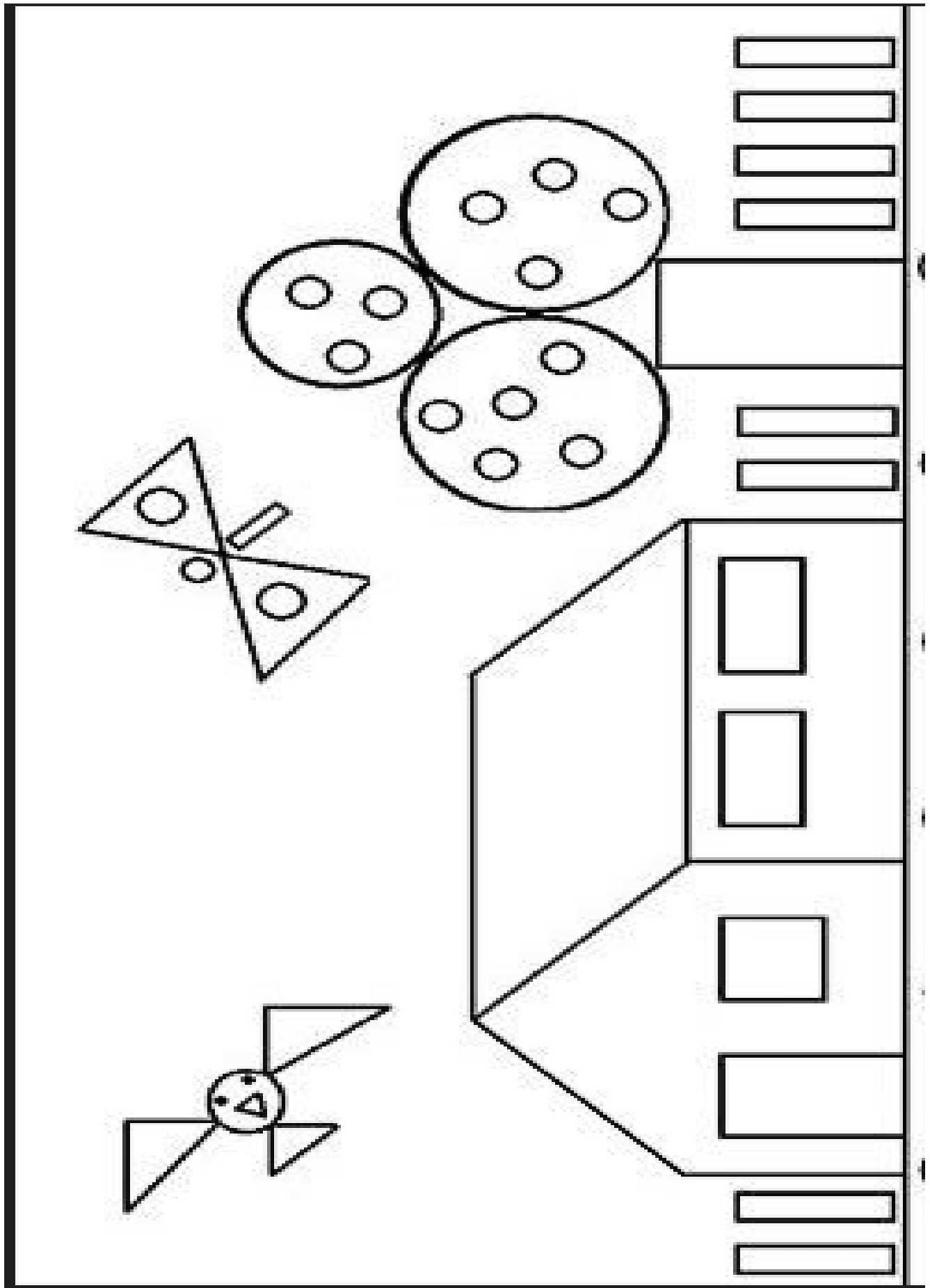
Realiza los trazos que se indican utilizando el lápiz.



ACTIVIDAD 4

Realiza los trazos y dale movimiento a tu dibujo





ACTIVIDAD 5

Escuche la poesía que lee el profesor.

OTOÑO

Cae una hoja
caen dos o tres
creo que el otoño
comienza otra vez.

Pinta de amarillo
todas las aceras
suenan y resuenan
las hojitas secas.

Juega con el viento
hace mil cosquillas
también en las rodillas.

Cae una hoja
caen dos o tres
es que el otoño
comienza otra vez.



- ✚ Comento con mis compañeros y el profesor lo que le gusto del poema.
- ✚ Expresa lo que siente a través de un dibujo con líneas.
- ✚ Aprendo el poema

ACTIVIDAD 6

ORIGAMI

Con la orientación del profesor vamos a trabajar el origami siguiendo el paso a paso para hacer un pingüino. Esta figura es opcional.

