

**INSTITUCIÓN EDUCATIVA DEPARTAMENTAL MONSEÑOR AGUSTÍN
GUTIÉRREZ**

GUÍA DE TRABAJO


ASIGNATURA	Religión	CURSO	Primero
DOCENTE		PERIODO	Primero
FECHA DE INICIO	Enero 30 de 2.023	FECHA DE TERMINACIÓN	Abril 2 de 2.023
DERECHOS BÁSICOS	Descubre que la vida tiene múltiples manifestaciones que exigen de la persona actitudes de amor, cuidado y respeto.		
DESEMPEÑOS	PARA APRENDER	Identificar aspectos que destruyen y que fortalecen la vida.	
	PARA HACER	Reconoce los cuidados que necesitan los seres vivos para su existencia.	
	PARA SER	Agradece a Dios por el don de la vida.	
	PARA CONVIVIR	Respeta y cuida la naturaleza.	

PRIMERA SEMANA

La vida es un don maravilloso

Las religiones se guían por un libro, para orientar la vida espiritual de las personas y comunidades.

Actividad: 1. Colorear y recortar el libro.



2. Con ayuda de tus padres contestar.

- Escriba el nombre del libro sagrado de la religión a la que pertenece su familia.
- ¿En cuántas partes se divide este libro sagrado?
- ¿Cómo se denomina al autor de la creación, en este libro?


SEGUNDA SEMANA

La Creación

Leer el texto *Génesis 1, 1-13*

Actividad: 1. Lluvia de ideas sobre el texto.

2. colorear los dibujos que representan de lo creado los días uno, dos y tres.






TERCERA SEMANA

Leer Génesis 1, 14 - 31 y Génesis 2, 1 - 4

Actividad: 1. Recuento de lo leído.

2. Colorear los dibujos correspondientes a lo creado los días cuatro, cinco y seis.






3. Con ayuda de los padres resolver:

- ¿Cómo hizo el Creador al hombre y a la mujer?
- ¿Qué hizo el Creador el séptimo día?
- Hacer una oración de agradecimiento al Todopoderoso por la creación.
- Colorear el siguiente dibujo.

CUARTA SEMANA



Cuidamos y respetamos la vida



La vida es un regalo maravilloso de Dios. Por esta razón todas las personas tenemos la responsabilidad de protegerla, cuidarla con esmero y dedicación; Dios dio como don el uso de la razón (conciencia).

Actividad: 1. Dibuja 3 cosas que hace para cuidar su vida.

2. Dibuja alrededor del perro y la planta, los elementos que necesita para su subsistencia.



3. Con ayuda de la familia escriba 3 acciones que realizan para conservar el medio ambiente.

QUINTA SEMANA

La familia transmite y protege la vida

La familia es el conjunto de personas unidas por el parentesco, el respeto y el amor. En la familia se encuentra la protección y el cuidado que los niños necesitan para crecer y desarrollarse de forma adecuada.

Actividad: 1. leer el siguiente texto.

Los pingüinos emperador: unos padres ejemplares

¿Sabías que en ocasiones, los animales se comportan con sus crías así como los padres amorosos lo hacen con sus hijos? Pues así es. Y el pingüino emperador es un ejemplo de ello.

El pingüino emperador es un ave que habita en la Antártida. Durante el invierno, la hembra pone un solo huevo. A los pocos días, el papá pingüino asume la responsabilidad de incubarlo, protegiéndolo con su cuerpo, pues estas aves no construyen un nido como lo hacen otras. Durante aproximadamente 60 días, papá pingüino permanece de pie y sin alimentarse, dedicado exclusivamente al cuidado del huevo hasta que el pichón nace.


Luego, cuando mamá pingüino regresa, ella toma el lugar del padre, y durante otras semanas, se dedica a brindarle alimento y calor al indefenso pichón.

2. Realizar un dibujo de la lectura.
3. Dibuje algunas cosas que su familia le brinda.

SEXTA SEMANA

Actividad: 1. Leer Marcos 10, 32 - 34

2. Colorear la imagen.



3. Con ayuda de los padres resolver.

- ¿Qué muestra la imagen anterior?
- ¿Qué sucedió con Jesús al tercer día de su crucifixión?
- ¿Qué debemos hacer para que la muerte de Jesús sea vida para nosotros?

SEPTIMA SEMANA

El comienzo de una nueva vida

Para poder encontrarnos en el cielo con Dios nuestro Padre amado, es necesario que dediquemos cada momento de nuestra vida a ayudar a los demás con alegría, a compartir con los más necesitados y a brindar amor a las personas que nos rodean.

Actividad: 1. Salir al patio y realizar la dinámica "el ciego y el lazarillo".
2. Lluvia de ideas sobre lo que sintieron al realizar la dinámica.
3. Dibujar 3 acciones que representen como ayuda a los demás.
4. Compartir un espacio en familia, donde expresemos amor y servicio, ejemplo hacer una labor conjunta en casa (cocinar, hacer masajes, cantar, bailar)

OCTAVA SEMANA

Teresa de Calcuta

Un ejemplo de vida que reconoció el porqué de la muerte de Jesús sea vida para nosotros es la historia personal de:

La madre Teresa de Calcuta, siendo muy joven descubrió que quería dedicar su vida a ayudar a los demás. Entonces decidió iniciar su formación como religiosa. A partir de ese momento, trabajo incansablemente por los más necesitados: atendía a los enfermos, cuidaba a los huérfanos y acompañaba a los moribundos que habitaban en las calles de una ciudad llamada Calcuta.

Actividad: Colorear la siguiente frase de la madre Teresa de Calcuta.

El que no vive para
servir, no sirve
para vivir